





CLES HYDROPNEUMATIQUES A COUPURE



REVOLVER				DROIT				ANGLE			
Modèle	capacité Ø	Couple N.m	Entrainem.	Modèle	capacité Ø	Couple N.m	Entrainem.	Modèle	capacité Ø	Couple N.m	Entrainem.
FPT110-1	M4 - M5	2 - 5	□ 3/8"	FPT110S-1	M4 - M5	4 - 7	□ 3/8"				
FPT110D-1	M4 - M5	2 - 5	H 1/4"	FPT110SD-1	M4 - M5	4 - 7	H 1/4"				
FPT330-1	M5 - M6	6 - 11	□ 3/8"	FPT330S-1	M5 - M6	6 - 10	□ 3/8"				
FPT330D-1	M5 - M6	6 - 11	H 1/4"	FPT330SD-1	M5 - M6	6 - 10	H 1/4"				
FPT440-1	M6	10 - 18	□ 3/8"	FPT440S-1	M5 - M6	8 - 13	□ 3/8"	FPT440SC-1	M5 - M6	6 - 11	□ 3/8"
FPT440D-1	M6	10 - 18	H 1/4"	FPT440SD-1	M5 - M6	8 - 13	H 1/4"				
FPT550-1	M6 - M8	15 - 25	□ 3/8"	FPT550S-1	M6 - M8	12 - 20	□ 3/8"	FPT550SC-1	M6	10 - 17	□ 3/8"
FPT550D-1	M6 - M8	15 - 25	H 1/4"	FPT550SD-1	M6 - M8	12 - 20	H 1/4"				
FPT660-1	M6 - M8	20 - 35	□ 3/8"	FPT660S-1	M6 - M8	20 - 30	□ 3/8"	FPT660SC-1	M6 - M8	15 - 22	□ 3/8"
FPT660D-1	M6 - M8	20 - 35	H 1/4"	FPT660SD-1	M6 - M8	20 - 30	H 1/4"				
FPT770-1	M8	30 - 45	□ 3/8"	FPT770S-1	M8	30 - 45	□ 3/8"	FPT770SC-1	M8	20 - 35	□ 3/8"
FPT880-3	M8 - M10	40 - 60	□ 1/2"								
FPT990-1	M10	55 - 80	□ 1/2"								
FPT1110-1	M10 - M12	75 - 130	□ 1/2"								
FPT1330-1	M12 - M14	90 - 160	□ 1/2"								
FPT1660-1	M16 - M18	150 - 210	□ 3/4"								

MAJ : 01.05 Vérif. : N.P.L Appr. : C . P	Distribution OPINDUS	   
Matériel conforme à la D.E 89/392/CEE, aux Normes EN292-1 et 2, EN294		
OPINDUS : 1, Rue Maurice Audibert 69800 SAINT PRIEST Tél : 04.78.21.73.14 - Fax : 04.78.21.73.01		

CLES HYDROPNEUMATIQUES A COUPURE

Modèle	capacité Ø	Couple N.m	Entrain.	Vit. Vide tr/mn	Masse kg	Longueur mm	Dist.centre mm	Consom. l/mn	Raccord	Ø alim. mm
FPT110-1	M4 - M5	2 - 5	□ 3/8"	6000	0,85	195	20	250	1/4"	6
FPT110D-1	M4 - M5	2 - 5	H 1/4"	6000	0,9	198	20	250	1/4"	6
FPT330-1	M5 - M6	6 - 11	□ 3/8"	6000	1,2	198	23	390	1/4"	6
FPT330D-1	M5 - M6	6 - 11	H 1/4"	6000	1,2	198	23	390	1/4"	6
FPT440-1	M6	10 - 18	□ 3/8"	6700	1,2	193	23	350	1/4"	6
FPT440D-1	M6	10 - 18	H 1/4"	6700	1,2	193	23	350	1/4"	6
FPT550-1	M6 - M8	15 - 25	□ 3/8"	5800	1,2	193	23	400	1/4"	6
FPT550D-1	M6 - M8	15 - 25	H 1/4"	5800	1,2	193	23	400	1/4"	6
FPT660-1	M6 - M8	20 - 35	□ 3/8"	5400	1,26	202	23	400	1/4"	10
FPT660D-1	M6 - M8	20 - 35	H 1/4"	5400	1,26	202	23	400	1/4"	10
FPT770-1	M8	30 - 45	□ 3/8"	6300	1,62	200	26	450	1/4"	10
FPT880-3	M8 - M10	40 - 60	□ 1/2"	5500	2,05	214	28	500	1/4"	10
FPT990-1	M10	55 - 80	□ 1/2"	4800	2,35	215	30	550	1/4"	10
FPT1110-1	M10 - M12	75 - 130	□ 1/2"	4400	2,55	216	33	600	1/4"	10
FPT1330-1	M12 - M14	90 - 160	□ 1/2"	3600	3,23	228	36	740	1/4"	10
FPT1660-1	M16 - M18	150 - 210	□ 3/4"	2800	4,4	266	35	1200	1/4"	10
FPT110S-1	M4 - M5	4 - 7	□ 3/8"	4500	0,85	237	17,5	200	1/4"	6
FPT110SD-1	M4 - M5	4 - 7	H 1/4"	4500	0,85	240	17,5	200	1/4"	6
FPT330S-1	M5 - M6	6 - 10	□ 3/8"	4400	1,06	249	23	350	1/4"	6
FPT330SD-1	M5 - M6	6 - 10	H 1/4"	4400	1,06	249	23	350	1/4"	6
FPT440S-1	M5 - M6	8 - 13	□ 3/8"	5000	1,05	250	23	350	1/4"	6
FPT440SD-1	M5 - M6	8 - 13	H 1/4"	5000	1,06	251	23	350	1/4"	6
FPT550S-1	M6 - M8	12 - 20	□ 3/8"	5000	1,1	250	23	400	1/4"	6
FPT550SD-1	M6 - M8	12 - 20	H 1/4"	5000	1,1	250	23	400	1/4"	6
FPT660S-1	M6 - M8	20 - 30	□ 3/8"	5000	1,09	262	23	500	1/4"	10
FPT660SD-1	M6 - M8	20 - 30	H 1/4"	5000	1,1	262	23	500	1/4"	10
FPT770S-1	M8	30 - 45	□ 3/8"	5500	1,6	274	27	450	1/4"	10
FPT440SC-1	M5 - M6	6 - 11	□ 3/8"	4700	1,46	280	14,5	350	1/4"	6
FPT550SC-1	M6	10 - 17	□ 3/8"	5100	1,46	280	14,5	350	1/4"	6
FPT660SC-1	M6 - M8	15 - 22	□ 3/8"	4700	1,54	292	16	450	1/4"	10
FPT770SC-1	M8	20 - 35	□ 3/8"	5500	2,3	306	27	450	1/4"	10

MAJ : 01.05
Vérif. : N.P.L
Appr. : C. P

Distribution OPINDUS



Matériel conforme à la D.E 89/392/CEE, aux Normes EN292-1 et 2, EN294

OPINDUS : 1, Rue Maurice Audibert 69800 SAINT PRIEST Tél : 04.78.21.73.14 - Fax : 04.78.21.73.01