





DOUILLES A CHOCS

↓ nominal	cote sur plats (mm)	Carré 1/4"		Carré 3/8"		Carré 1/2"		Carré 3/4"		Carré 1"		Carré 1 1/2"	Carré 2 1/2"	
		standard* référence	série longue* référence	standard* référence	série longue* référence	standard* référence	série longue* référence	standard référence	série longue référence	standard référence	série longue référence	standard référence		
	3	DC14.03												
2	4	DC14.04												
2,5	5	DC14.05												
3,5	6	DC14.06		DC38.06										
4	7	DC14.07		DC38.07	DC38L.07									
5	8	DC14.08	DC14L.08	DC38.08	DC38L.08	DC12.08	DC12L.08							
	9	DC14.09	DC14L.09	DC38.09	DC38L.09	DC12.09	DC12L.09							
6	10	DC14.10	DC14L.10	DC38.10	DC38L.10	DC12.10	DC12L.10							
	11	DC14.11	DC14L.11	DC38.11	DC38L.11	DC12.11	DC12L.11							
	12	DC14.12	DC14L.12	DC38.12	DC38L.12	DC12.12	DC12L.12							
8	13	DC14.13	DC14L.13	DC38.13	DC38L.13	DC12.13	DC12L.13							
	14			DC38.14	DC38L.14	DC12.14	DC12L.14							
	15			DC38.15	DC38L.15	DC12.15	DC12L.15							
10	16			DC38.16	DC38L.16	DC12.16	DC12L.16							
10	17			DC38.17	DC38L.17	DC12.17	DC12L.17	DC34.17	DC34L.17					
12	18			DC38.18		DC12.18	DC12L.18	DC34.18						
12	19			DC38.19		DC12.19	DC12L.19	DC34.19	DC34L.19					
	20			DC38.20		DC12.20	DC12L.20							
14	21			DC38.21		DC12.21	DC12L.21	DC34.21	DC34L.21					
14	22			DC38.22		DC12.22	DC12L.22	DC34.22	DC34L.22	DC10.22	DC10L.22			
	23			DC38.23		DC12.23	DC12L.23	DC34.23						
16	24			DC38.24		DC12.24	DC12L.24	DC34.24	DC34L.24	DC10.24	DC10L.24			
18	27							DC34.27	DC34L.27	DC10.27	DC10L.27			
20	30							DC34.30	DC34L.30	DC10.30	DC10L.30			
22	32							DC34.32	DC34L.32	DC10.32	DC10L.32			
	33							DC34.33	DC34L.33	DC10.33	DC10L.33	DC15.33		
22	34							DC34.34	DC34L.34	DC10.34	DC10L.34			
24	36							DC34.36	DC34L.36	DC10.36	DC10L.36	DC15.36		
27	41							DC34.41	DC34L.41	DC10.41	DC10L.41	DC15.41		
30	46							DC34.46		DC10.46	DC10L.46	DC15.46		
33	50							DC34.50		DC10.50	DC10L.50	DC15.50		
36	55							DC34.55		DC10.55	DC10L.55	DC15.55		
39	60							DC34.60		DC10.60	DC10L.60	DC15.60		
42	65	Douilles 12 pans standard et magnétiques								DC34.65		DC10.65		DC15.65
45	70	Cote sur plats		Cote sur plats		Cote sur plats		DC34.70		DC10.70		DC15.70		
48	75	7 à 13 mm		8 à 19 mm		8 à 24 mm		DC34.75		DC10.75		DC15.75		
52	80	exemples de référence :		exemples de référence :		exemples de référence :		DC34.80		DC10.80		DC15.80		
56	85	DC14D.08		DC38D.13		DC12D.17						DC15.85		
60	90	DC14D.08M		DC38D.13M		DC12D.17M						DC15.90		
64	95	Douilles surface drive standard et magnétiques											DC15.95	
68	100	Cote sur plats		Cote sur plats		Cote sur plats						DC15.100		
72	105	7 à 13 mm		7 à 22 mm		8 à 22 mm						DC15.105		
76	110	exemples de référence :		exemples de référence :		exemples de référence :						DC15.110		
80	115	DC14SD.08		DC38SD.13		DC12SD.17						DC15.115		
85	120	DC14SD.08M		DC38SD.13M		DC12SD.17M						DC15.120		
	125	Douilles à engagement rapide standard											DC15.125	
90	130			Cote sur plats		Cote sur plats						DC15.130		
95	135			8 à 20 mm		10 à 24 mm						DC15.135		
	140			exemple de référence :		exemple de référence :						DC15.140		
105	150			DC38ER.13		DC12ER.17						DC15.150		

S
U
R

D
E
M
A
N
D
E

* suffixe M pour douilles magnétiques

MAJ : 02.08 Vérif. : N.P.L Appr. : C . P	Distribution OPINDUS	   
Matériel conforme à la D.E 89/392/CEE, aux Normes EN292-1 et 2, EN294		
OPINDUS : 1, Rue Maurice Audibert 69800 SAINT PRIEST Tél : 04.78.21.73.14 - Fax : 04.78.21.73.01		

DOUILLES A CHOCS

Douilles hors standard ou fabrication spéciale

DOUILLES ANTI DEFLAGRANTES SUR DEMANDE

FABRICATION SPECIALE

OPINDUS fabrique sur plans tous accessoires avec dimensions ou matières spéciales (bronze beryllium par exemple) tel que :

- douilles de carré d'entraînement 2" 1/2 ou spécial,
- douilles sur plans,
- goujonnières,
- barres de torsion.

SERVICE CONCEPTION + REALISATION





OPINDUS conçoit et réalise aussi toutes douilles pour applications spéciales telles que :

- douille à âme mince,
- douille avec protection téflon, ...

REMARQUE : Pour éviter toute erreur, préciser :

- le type de l'accessoire,
- le carré d'entraînement,
- la cote sur plats ou autre donnée caractéristique.



MAJ : 02.08 Vérif. : N.P.L Appr. : C . P	Distribution OPINDUS	   
Matériel conforme à la D.E 89/392/CEE, aux Normes EN292-1 et 2, EN294		
OPINDUS : 1, Rue Maurice Audibert 69800 SAINT PRIEST Tél : 04.78.21.73.14 - Fax : 04.78.21.73.01		